

AGH - Wase Gymcup 2011








10/29/11 - 10/30/11 - Men's Artistic Gymnastics

A Juniores

Rnk	Nr	Participant/Club											Total				
			D/P	Score	D/P	Score	D/P	Score	D/P	Score	D/P	Score					
1	141	LANDUYT Florian Gymfed Vlaanderen	4.9	13.300	4.4	13.200	4.1	12.950	6.2	15.100	-	0.000	4.6	13.000	4.2	12.300	79.850
2	135	SCHMIDT Casimir SV PAX HAARLEMMERMEER	5.2	12.800	4.5	10.900	4.6	13.500	6.2	15.200	4.6	13.700	4.7	12.400	4.3	12.600	77.400
3	142	PIETERS Alex Gymfed Vlaanderen	4.7	13.300	4.6	9.300	2.8	11.100	6.2	15.100	-	0.000	4.5	13.100	3.4	12.450	74.350
4	105	BOUWMAN Sander KNGU	4.3	12.400	3.4	11.300	2.9	11.900	4.6	13.200	-	0.000	3.8	11.400	3.3	12.200	72.400
5	106	FEDDEMA Mark KNGU	4.5	11.200	2.8	9.600	4.1	12.800	5.4	14.100	-	0.000	3.5	11.800	4.0	12.150	71.650
6	147	HAMANN Danny O&O Zwijndrecht	4.2	12.100	2.8	10.400	2.5	12.050	4.0	13.200	-	0.000	3.6	11.400	2.8	12.000	71.150
7	107	VAN DER VALK Jitse KNGU	4.2	12.700	3.4	11.400	3.0	11.450	3.8	12.500	-	0.000	3.8	11.900	3.0	10.450	70.400
7	112	SAMOY Wannes Kerels Waasmunster	4.3	12.200	2.3	9.000	3.4	10.900	5.4	14.200	3.8	12.800	3.7	11.900	3.9	12.200	70.400
9	123	VAN VOORST Rens Swentibold Sittard	4.1	12.900	2.8	10.500	2.8	10.800	5.4	14.300	-	0.000	3.5	10.200	2.9	11.100	69.800
10	101	VAN DONINCK Gaetan Gym Waasland	4.7	11.000	4.1	9.400	3.0	11.850	4.6	13.300	3.8	13.100	3.7	12.100	2.9	10.800	68.450
11	131	VAN ROOIJ Miesjel Prins Hendrik Vught	3.6	10.300	4.1	11.400	3.6	10.050	4.0	12.700	-	0.000	2.9	11.300	3.5	10.950	66.700
12	136	SCHRNORHK Vincent SV PAX HAARLEMMERMEER	3.1	9.700	3.1	8.700	3.5	11.950	4.0	12.800	-	0.000	3.7	12.100	3.0	11.100	66.350
13	152	MALLET Sam Island gymnastics Academy	3.3	11.500	2.4	10.100	2.2	9.550	3.8	12.000	-	0.000	3.4	11.500	2.8	10.300	64.950
14	108	KAPITEIN Milo KNGU	4.3	11.800	3.2	8.200	3.2	10.850	4.6	13.500	-	0.000	2.5	9.500	3.0	10.600	64.450
15	132	VAN ZWOL Björn Prins Hendrik Vught	3.6	11.500	3.4	9.400	2.8	11.250	3.8	12.200	-	0.000	3.5	11.900	3.2	7.750	64.000
16	151	YOUNKER Carson Island gymnastics Academy	3.4	10.900	2.5	10.200	2.2	10.800	4.0	12.400	-	0.000	3.3	10.800	2.3	8.550	63.650
17	122	WIJNANDS Koen Swentibold Sittard	3.9	10.400	3.2	10.500	3.1	11.750	4.6	11.900	-	0.000	3.8	12.000	2.2	6.500	63.050
18	113	BECK Jasper Kerels Waasmunster	3.8	11.600	2.7	9.200	3.2	10.700	3.8	12.800	-	0.000	2.8	9.000	2.1	9.700	63.000
18	120	GRAILLI Damlien Pôle espoirs Avignon	3.8	11.800	2.8	4.400	3.9	10.800	4.6	13.200	-	0.000	3.2	11.200	2.5	11.600	63.000
20	150	GALLANT Matthew Island gymnastics Academy	3.4	11.100	2.8	4.500	2.2	11.050	3.8	11.500	-	0.000	3.4	12.000	3.0	9.950	60.100
21	154	BROUW Dylan Allianza Waalwijk	3.9	11.900	2.5	8.600	2.8	10.950	4.6	13.300	3.8	13.100	3.5	10.500	2.0	2.000	57.250
22	103	BOSMANS Jonas Gym Waasland	4.7	10.600	-	--	2.2	9.000	5.4	13.300	4.2	13.400	-	--	-	--	32.900
23	143	VROLIX Jonathan Gymfed Vlaanderen	5.1	13.700	-	--	-	--	5.8	13.700	5.4	14.400	-	--	-	--	27.400

24	115	VEUGELERS Noël Prins Hendrik Vught	4.5 12.800	- --	- --	4.6 13.800	- 0.000	- --	- --	26.600
25	102	DEGELIN Pieter-jan Gym Waasland	4.4 12.100	- --	- --	3.8 12.000	- 0.000	- --	- --	24.100
26	140	VERSTRAETE Matthew Gymfed Vlaanderen	- --	4.4 13.100	- --	- --	- --	- --	- --	13.100

A Seniores

Rnk	Nr	Participant/Club	 D/ Score	 D/P Score	 D/P Score	 D/P Score	 D/P Score	 D/P Score	 D/P Score	Total
1	133	SCHMINK Glenn SV PAX HAARLEMMERMEER	5.5 13.700	5.1 12.300	5.0 13.400	6.2 15.400	5.4 14.500	4.6 12.200	3.7 12.000	79.000
2	145	QUIST Axel O&O Zwijndrecht	4.6 12.800	5.1 13.100	2.7 11.700	5.4 14.300	- 0.000	3.7 12.100	4.0 12.800	76.800
3	134	LOVDAHL Conor SV PAX HAARLEMMERMEER	3.9 12.000	3.3 9.700	4.4 13.400	5.4 14.500	- 0.000	3.8 10.900	4.1 12.550	73.050
4	110	BAERT Jonas Kerels Waasmunster	5.2 13.000	3.1 9.500	4.1 12.150	6.2 15.200	6.2 15.400	4.2 12.300	3.9 10.700	72.850
5	125	DEMOISEAUX Delano Swentibold Sittard	4.2 11.800	3.5 9.000	3.8 11.550	5.4 14.700	- 0.000	3.9 12.400	3.1 11.400	70.850
6	124	FRANZEN Mitch Swentibold Sittard	3.8 10.400	3.1 9.700	3.9 11.500	4.6 13.400	- 0.000	3.6 12.000	2.3 8.750	65.750
7	146	RAATS Stefan O&O Zwijndrecht	4.6 12.100	1.6 4.600	3.8 11.950	5.4 13.800	5.4 13.500	2.9 11.500	2.9 11.550	65.500
8	153	BOEKESTIJN Tim Haaglanden & Westland	4.1 12.300	2.3 2.500	2.9 11.300	4.6 13.800	- 0.000	3.6 12.100	2.8 11.050	63.050
9	117	VERHEUL Paul Flik-Flak 's Hertogenbosch	- --	4.8 12.400	4.1 12.100	- --	- --	3.9 11.500	3.1 11.800	47.800
10	130	GEBOERS Siwa Prins Hendrik Vught	- --	3.7 11.100	3.7 11.600	- --	- --	3.9 12.000	3.3 12.250	46.950
11	111	GOOSSENS Dennis Kerels Waasmunster	- --	4.4 9.400	6.0 13.400	- --	- --	3.0 11.600	2.7 11.100	45.500
12	116	SPOELSTRA Gawein Flik-Flak 's Hertogenbosch	- --	- --	- --	- --	- --	3.9 10.200	- --	10.200
13	144	ORNEK Melvin O&O Zwijndrecht	- --	- --	- --	- --	- --	- --	- --	0.000